La situation du budget de l'État

Au 31 octobre 2011

Adresses Internet : http://www.budget.gouv.fr/themes/finances_etat/budget/index.htm

Ou : http://www.comptes-publics.gouv.fr/themes/finances_etat/budget/index.htm

Solde Le solde général d'exécution au 31 octobre 2011 s'établit à -99,4 Md€ contre -133,1 Md€ à la même date en 2010.

Dépenses Au 31 octobre 2011, les dépenses (budget général et prélèvements sur recettes) atteignent 310,8 Md€ contre 354,3 Md€ au 31 octobre 2010.

Recettes Au 31 octobre 2011, les recettes du budget général (nettes des remboursements et dégrèvements) s'établissent à 229,1 Md€ contre 223,6 Md€ à fin octobre 2010.

Nota : les données de l'exécution à fin 2010 sont présentées avec les résultats définitifs au 3 mars 2011.

Solde (hors FMI)

en millions d'euros	2009	2010	Niveau à la fin octobre			oct. 2011 / oct. 2010
			2009	2010	2011	
Solde du budget général	**-129 906**	**-150 803**	**-116 919**	**-130 709**	**-81 644**	
Dépenses (budget général et prélèvements sur recettes)	367 125	425 691,0	303 162	354 344	310 786	-12,3%
Recettes (nettes des remboursements et dégrèvements)	237 219	274 888	186 243	223 635	229 142	2,5%
Solde des comptes spéciaux	**-8 123**	**2 000**	**-17 705**	**-2 373**	**-17 727**	
dont avances aux collectivités territoriales	*-1454*	*10 247*	*-9 003*	*7 424*	*-14 423*	
Solde général d'exécution	**-138 029**	**-148 803**	**-134 624**	**-133 082**	**-99 371**	

Solde d'exécution (en milliards d'euros)

valeurs mensuelles

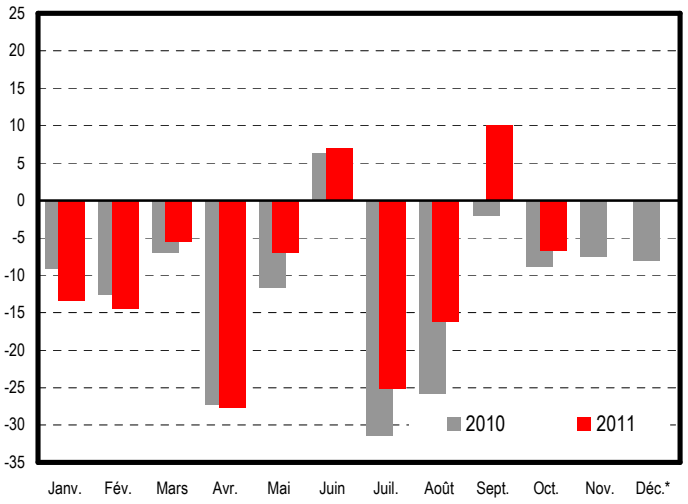

(*) y compris la période complémentaire

cumul depuis le début de l'année

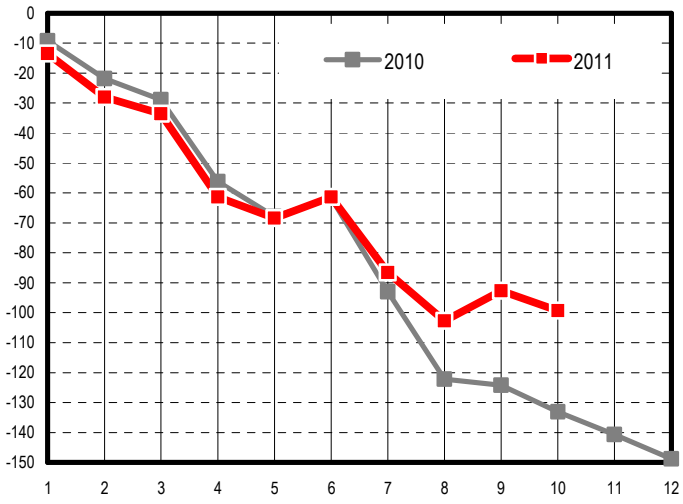

(*) y compris la période complémentaire

REF-1296817876664-63

Recettes (nettes des remboursements & dégrèvements)

en millions d'euros	Exécution	PLFR4 2011	Niveau à la fin octobre		Variations à la fin octobre	
	2010	2011	2010	2011	2011 / 2010 Périmètre courant	2011 / 2010 Périmètre constant
Recettes fiscales (1)	**253 594**	**253 485**	**206 888**	**214 204**	**3,5%**	**3,0%**
Impôt sur le revenu – net (2)	47 433	51 049	42 410	45 963	8,4%	4,8%
Impôt sur les sociétés – net (1) (3)	32 871	39 981	21 977	27 254	24,0%	22,8%
Taxe intérieure sur les produits pétroliers (TIPP)	14 202	13 985	11 792	11 638	-1,3%	-0,3%
Taxe sur la valeur ajoutée (TVA) – nette (1)	127 291	132 266	105 729	110 212	4,2%	5,1%
Autres recettes fiscales – nettes (1)	31 797	16 203	24 980	19 137	-23,4%	-24,6%
Recettes non fiscales	**18 157**	**16 518**	**14 071**	**11 836**	**-15,9%**	**-14,5%**
Recettes du budget général hors fonds de concours	**271 751**	**270 002**	**220 959**	**226 040**	**2,3%**	**1,9%**
Fonds de concours	3 137	3 226	2 676	3 102	15,9%	15,9%
Recettes du budget général (yc fonds de concours)	**274 888**	**273 229**	**223 635**	**229 142**	**2,5%**	**2,1%**

(1) Recettes nettes des remboursements et des dégrèvements; (2) Recettes d'impôt sur le revenu nettes des remboursements et des dégrèvements dont ceux relatifs à la prime pour l'emploi; (3) Hors IS par voie de rôle et CSB

Recettes fiscales nettes (en milliards d'euros)

valeurs mensuelles

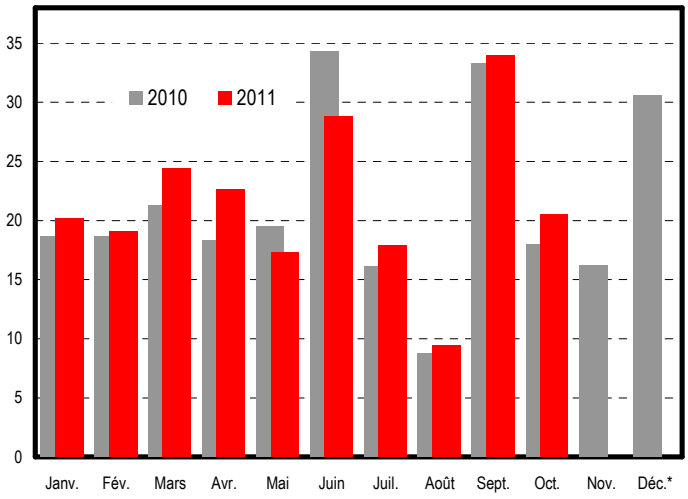

écart 2011-2010 (cumul depuis le début de l'année)

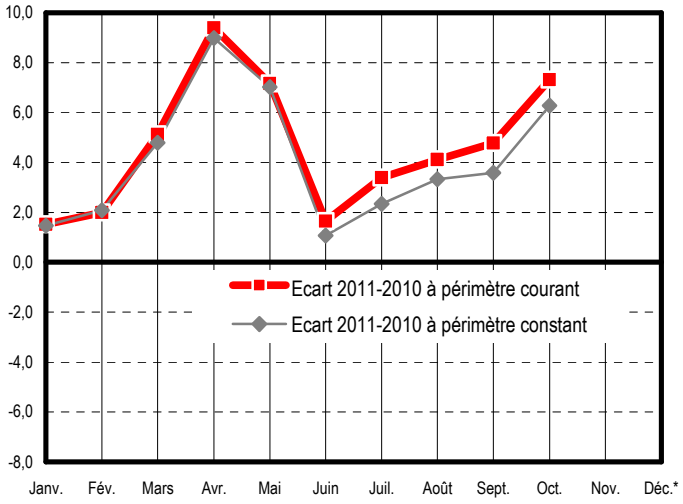

Recettes non fiscales (en milliards d'euros)

valeurs mensuelles

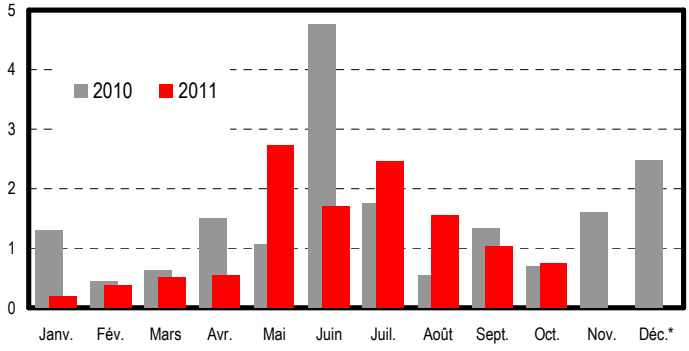

(*) y compris la période complémentaire

écart 2011-2010 (cumul depuis le début de l'année)

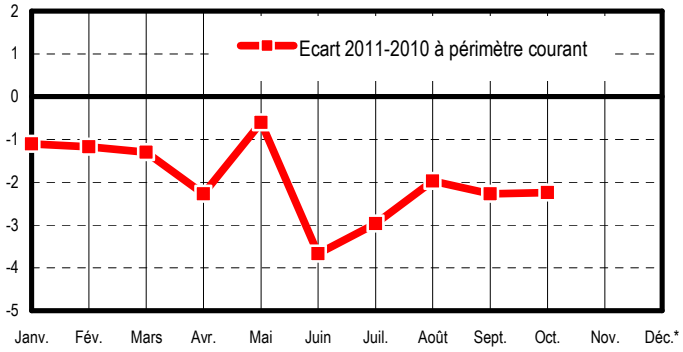

(*) y compris la période complémentaire

Avertissement : les pourcentages d'évolution ne sont pas significatifs lorsque le nombre figurant au dénominateur est petit et, de ce fait, ne sont pas affichés (mention « ns »).

REF-1296817876664-63

Dépenses (hors remboursements & dégrèvements)

en millions d'euros	Exécution	Niveau à la fin octobre		Variations à la fin octobre (2011/2010)	
	2010	2010	2011	Périmètre courant	Périmètre constant
Dotation des pouvoirs publics	1 018	1 018	1 018	0,0%	0,0%
Dépenses de personnel	117 808	98 301	98 383	0,1%	2,0%
Dépenses de fonctionnement (*)	43 818	35 255	38 341	8,8%	2,0%
Charges de la dette de l'État	40 503	39 852	45 807	14,9%	14,9%
Dépenses d'investissement (*)	12 830	8 400	9 004	7,2%	7,2%
Dépenses d'intervention (*)	73 999	59 467	56 519	-5,0%	-5,4%
Dépenses d'opérations financières (*)	344	74	321	333,8%	333,8%
Dépenses du programme d'investissement d'avenir (**)	32 434	25 918	-	-	-
Dépenses du budget général	**322 753**	**268 285**	**249 393**	**-7,0%**	**-7,3%**
Prélèvement sur recettes au profit des collectivités territoriales (***)	52 909	44 348	46 108	4,0%	-0,6%
Compensation relais au titre de la suppression de la taxe professionnelle	32 431	26 498			
Prélèvement sur recettes au profit de l'Union européenne	17 598	15 213	15 286	0,5%	0,5%
Prélèvements sur recettes	**102 938**	**86 059**	**61 393**	**-28,7%**	**-30,3%**
Dépenses (budget général et prélèvements sur recettes)	**425 691**	**354 344**	**310 786**	**-12,3%**	**-13,0%**

Pour 2010: (*) hors programme d'investissement d'avenir, (**) à l'exclusion du programme d'investissement d'avenir «prêts aux petites et moyennes entreprises», lequel constitue une dépense des comptes spéciaux. (***) hors compensations-relais au titre de la suppression de la TP en 2010. Y compris dotation de compensation de la réforme TP (pérenne) en 2011.

Dépenses du budget général (en milliards d'euros)

valeurs mensuelles

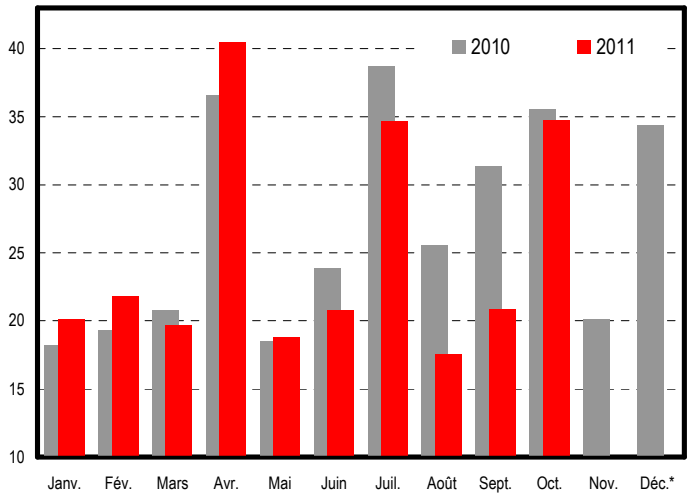

écart 2011-2010 (cumul depuis le début de l'année)

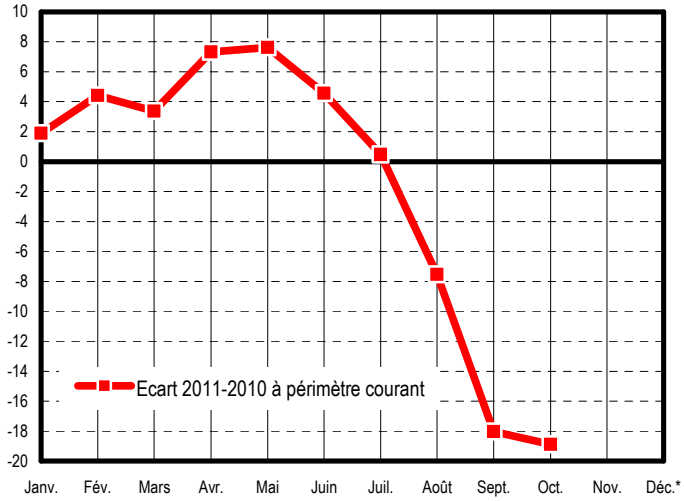

Lois de finances – exécution (hors FMI)

en millions d'euros	2009			2010			2011	
	LFI	LFR3	EXE	LFI	LFR4(5)	EXE	LFI	PLFR4
Dépenses	**351 528**	**367 803**	**367 125**	**392 368**	**425 828**	**425 691**	**363 194**	**365 144**
Prélèvements sur recettes	71 149	76 166	76 200	104 033	102 822	102 938	73 578	74 124
Dépenses du budget général (1) (2)	280 379	291 637	290 925	288 335	322 007	322 753	289 616	291 020
- *dont dépenses financées hors fonds de concours*	*277 063*	*288 321*	*287 407*	*285 213*	*319 885*	*319 616*	*286 390*	*287 794*
Recettes	**285 377**	**234 616**	**237 219**	**270 219**	**276 698**	**274 888**	**274 981**	**273 229**
Recettes fiscales nettes (3)	259 383	211 779	214 250	252 062	254 980	253 594	254 882	253 485
Recettes non fiscales	22 677	19 521	19 451	15 035	18 596	18 157	16 873	16 518
Fonds de concours	3 316	3 316	3 518	3 122	3 122	3 137	3 226	3 226
Solde des comptes spéciaux (4)	**-835**	**-7 690**	**-8 123**	**4 779**	**-628**	**2 000**	**-3 426**	**-3 425**
Dont avances aux collectivités territoriales	427	-500	-1 454	4 850	9 694	10 247	1 171	428
Solde général d'exécution (hors budgets annexes) (4)	**-66 986**	**-140 877**	**-138 029**	**-117 369**	**-149 757**	**-148 803**	**-91 639**	**-95 341**
Pour mémoire : remboursements et dégrèvements	*101 965*	*114 152*	*111 515*	*94 208*	*90 552*	*89 885*	*82 153*	*85 552*

(1) hors remboursements et dégrèvements (2) le montant des dépenses financées par les fonds de concours est égal, par convention, à celui des recettes encaissées à ce titre.
(3) nettes des remboursements et dégrèvements (4) hors FMI (5) Le solde d'exécution est présenté en tenant compte de la consommation nette de reports.

REF-1296817876664-63